



Polizeidirektion Zwickau



Kriminalitätsentwicklung PR Plauen

Stand: 31. Dezember 2015



**Leiter der Polizeidirektion:
LPD Reiner Seidlitz**

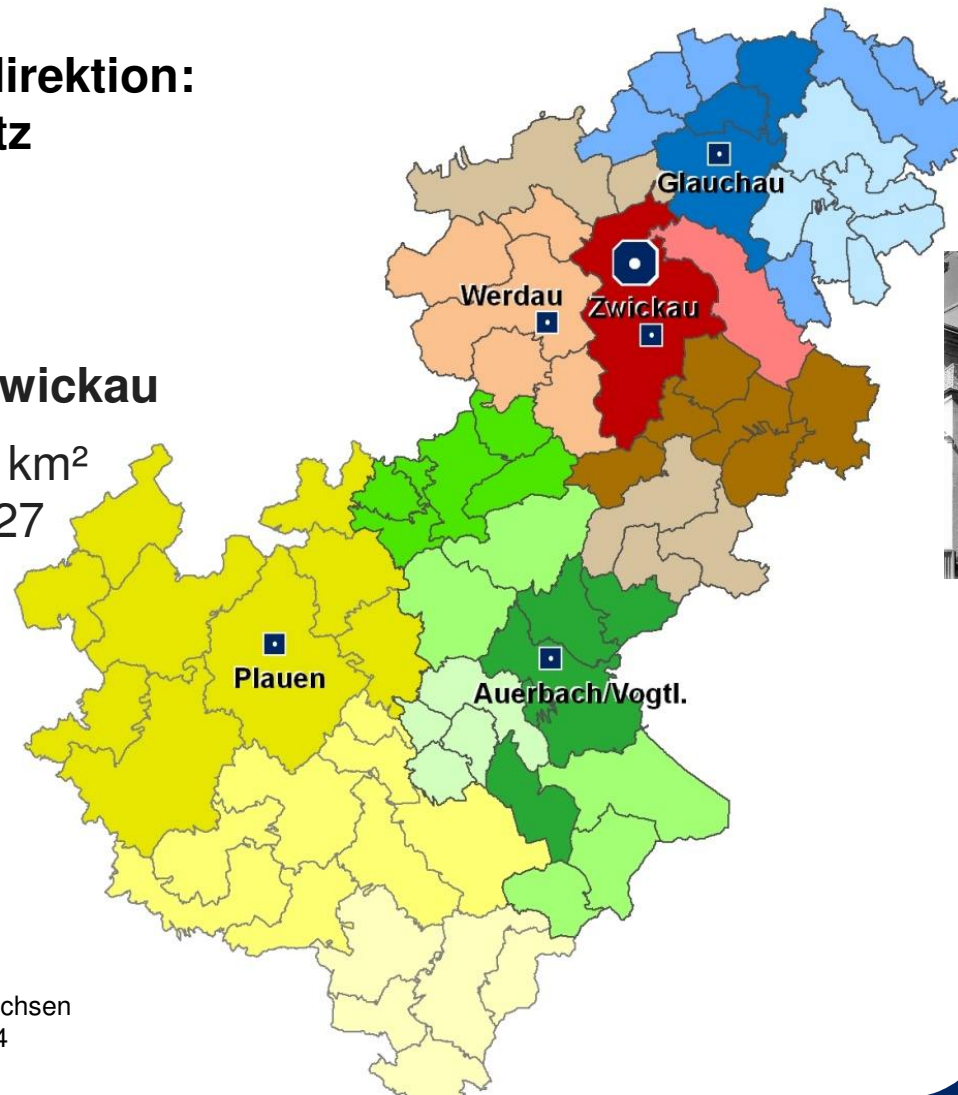
Polizeidirektion Zwickau

Fläche: 2.361 km²

Einwohner: 557 527

Städte: 31

Gemeinden: 41



Anschrift:

Lessingstraße 17

08058 Zwickau

Tel.: 0049-375/428-0

Fax: 0049-375/428-106

Regionaldaten

Quelle: Stat. Landesamt Sachsen

Stand: 31. Dezember 2014



Polizeirevier Plauen



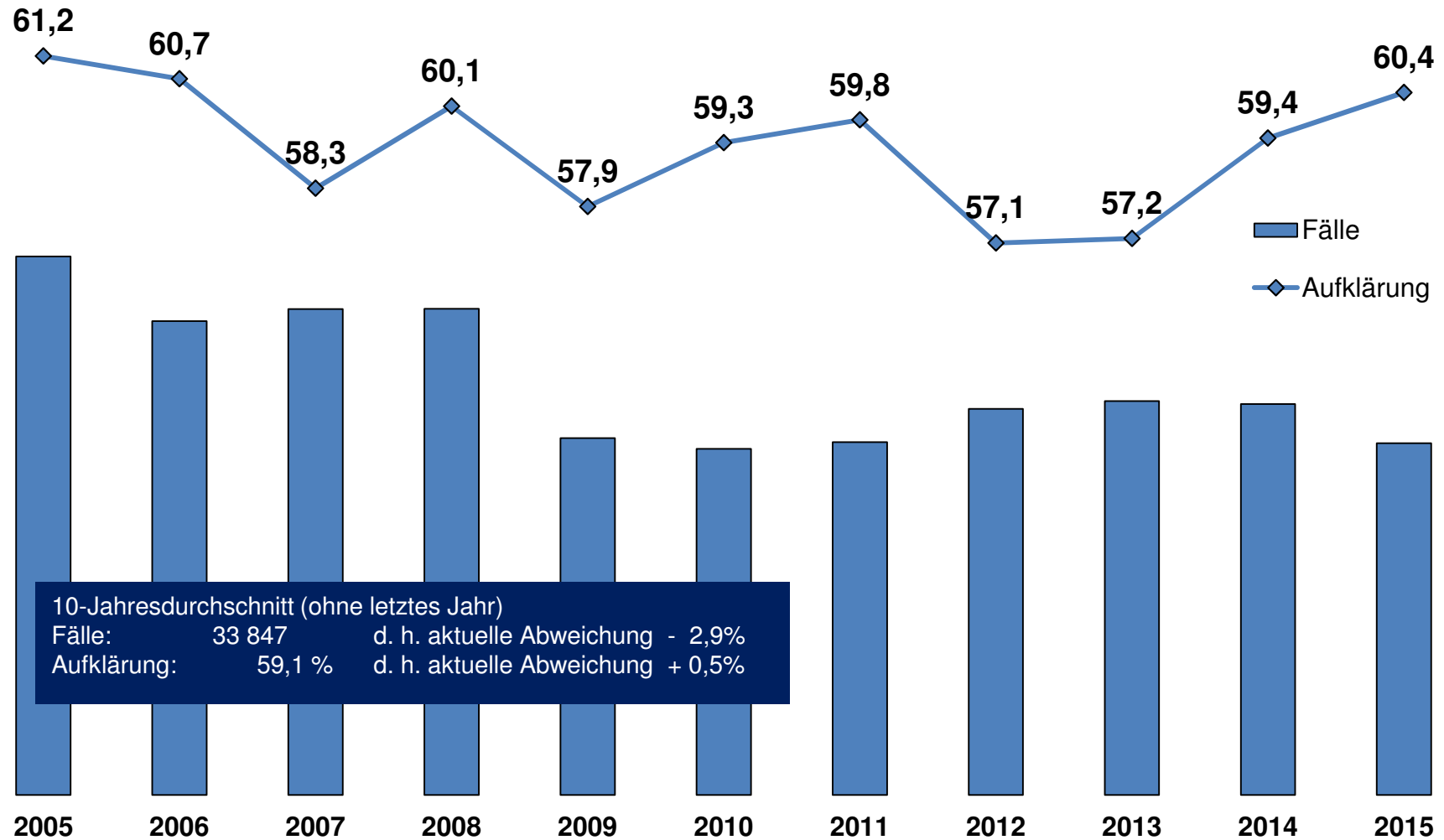
Revierführer:
Polizeidirektor
Werner Reuter



Fläche: 913,36 km²
Einwohner: 128 433

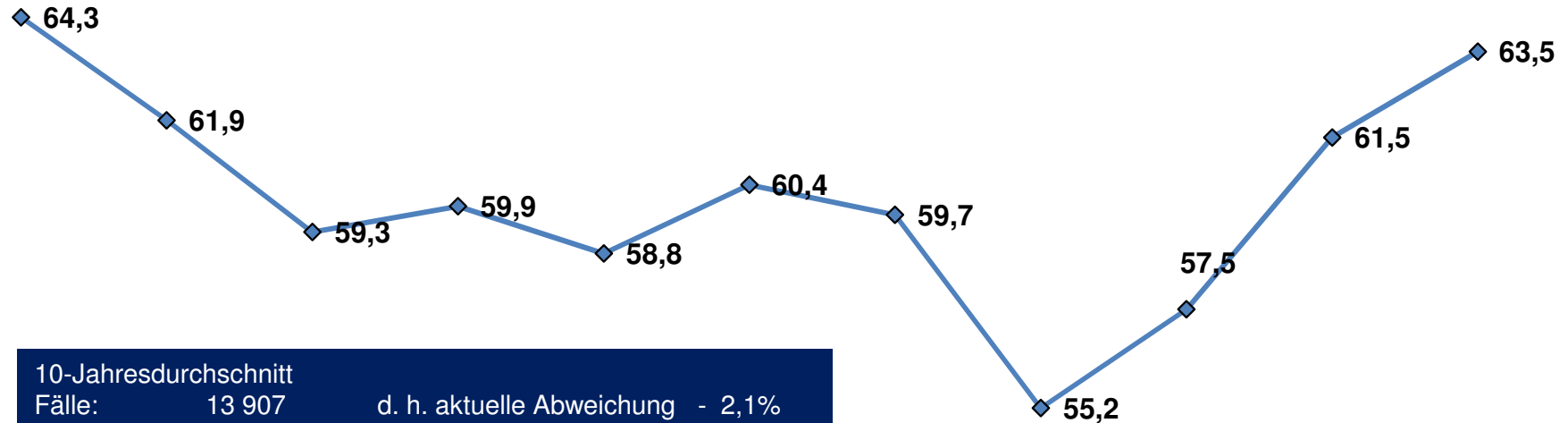
Quelle: Stat. Landesamt Sachsen
Stand: 31. Dezember 2014

Entwicklung Straftaten gesamt - PD Zwickau

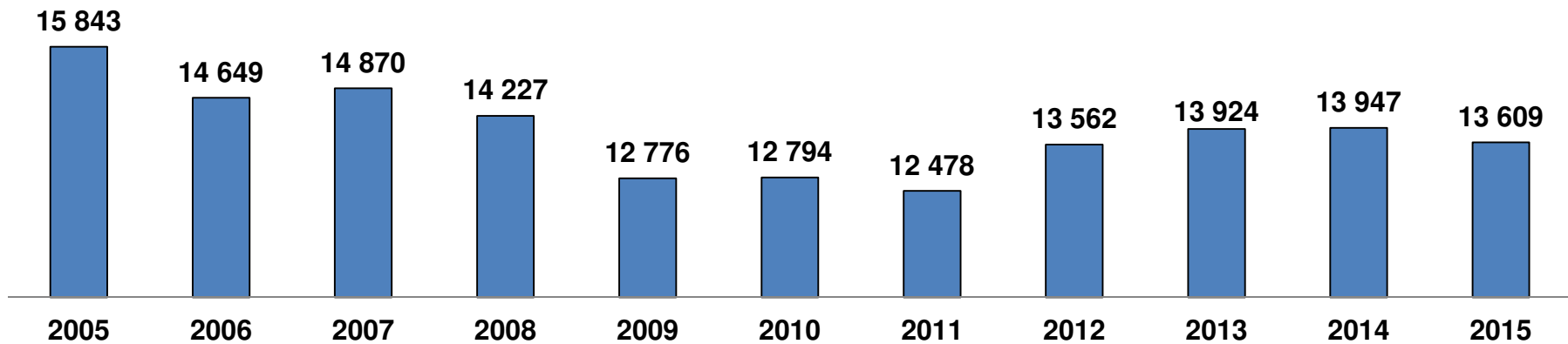


Entwicklung Straftaten gesamt - Vogtlandkreis

POLIZEIDIREKTION
ZWICKAU



10-Jahresdurchschnitt
 Fälle: 13 907 d. h. aktuelle Abweichung - 2,1%
 Aufklärung: 59,9% d. h. aktuelle Abweichung + 6,1%

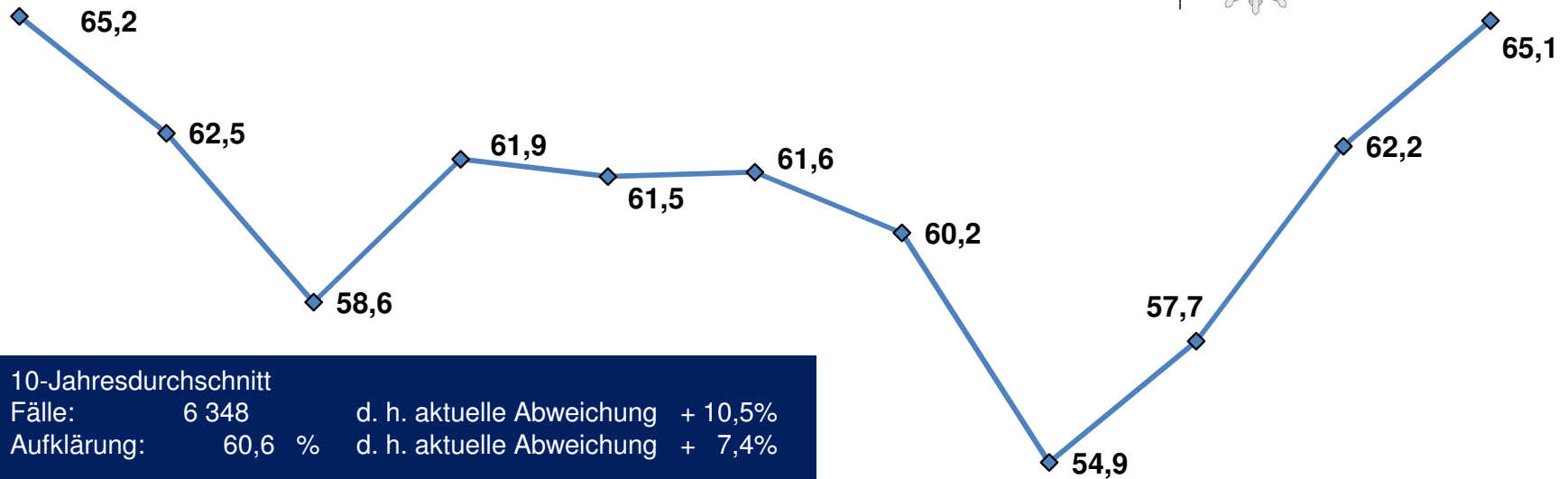


Entwicklung Straftaten gesamt – Stadt Plauen

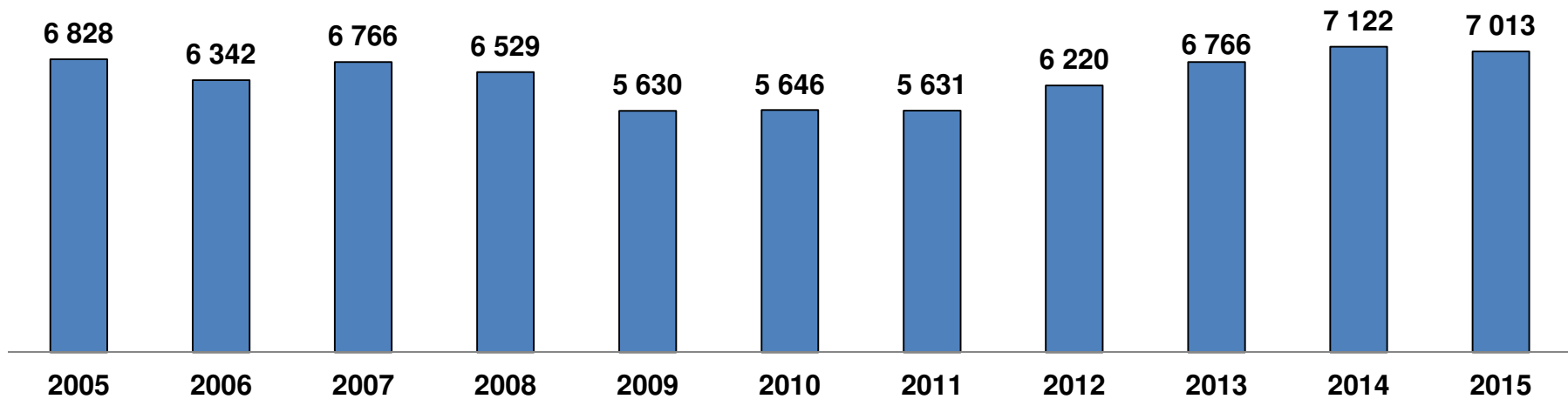
POLIZEIDIREKTION
ZWICKAU



POLIZEI
Sachsen



10-Jahresdurchschnitt
 Fälle: 6 348 d. h. aktuelle Abweichung + 10,5%
 Aufklärung: 60,6 % d. h. aktuelle Abweichung + 7,4%





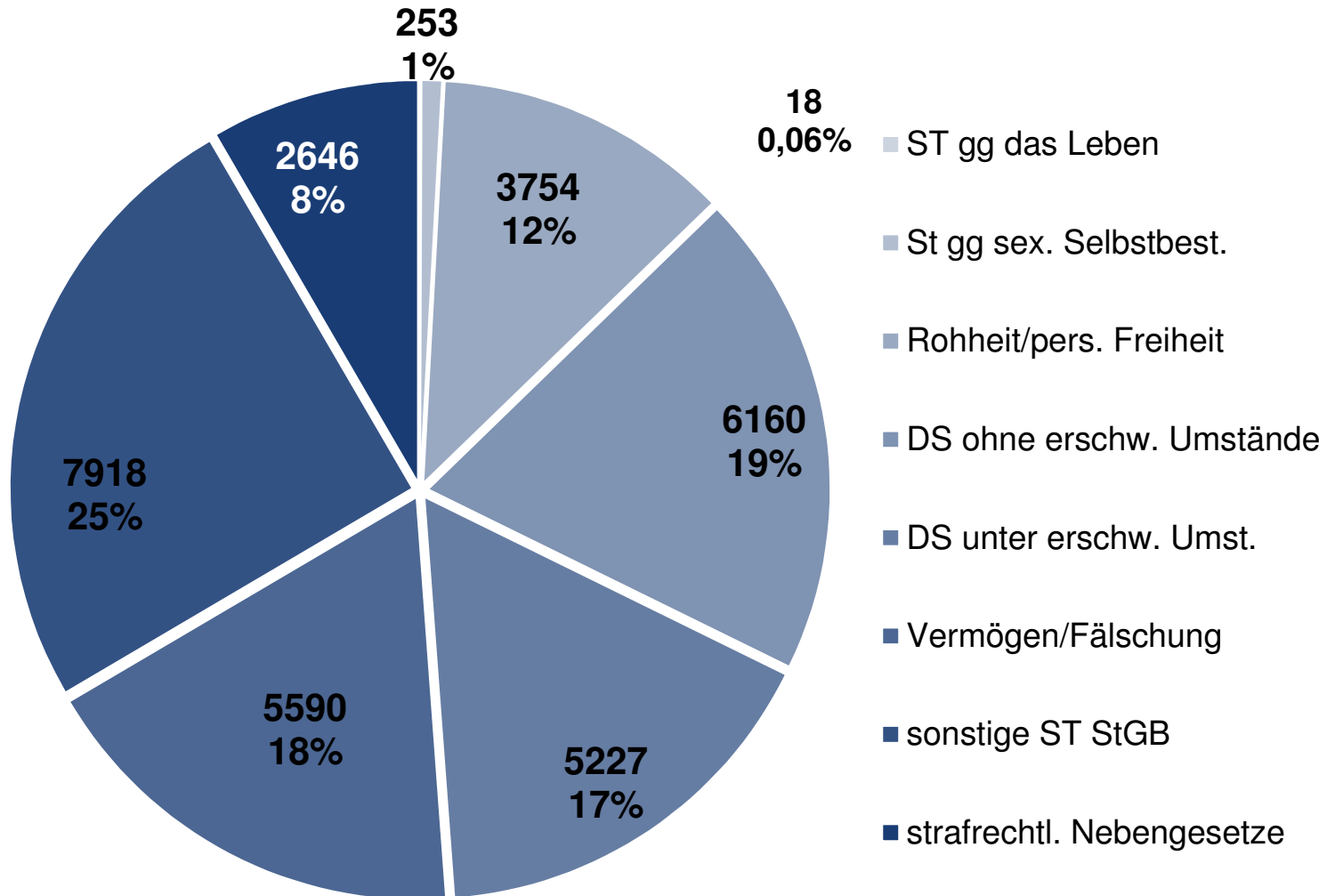
Gesamtüberblick - Freistaat Sachsen

	2014				2015			
	Anzahl	Häufig- keitszahl	davon aufgeklärt	in %	Anzahl	Häufig- keitszahl	davon aufgeklärt	in %
PD Zwickau	32 853	5 856	19 518	59,4	31 566	5 662	19 063	60,4
PD Leipzig	108 987	11 048	52 488	48,2	101 673	10 176	48 393	47,6
PD Dresden	90 250	8 844	49 772	55,1	87 252	8 204	50 250	57,6
PD Chemnitz	53 960	5 943	33 579	62,2	55 306	6 106	35 003	63,3
PD Görlitz	41 027	7 191	23 844	58,1	38 979	6 878	22 557	57,9
Freistaat Sachsen	327 196	8 086	179 236	54,8	314 861	7 764	175 299	55,7

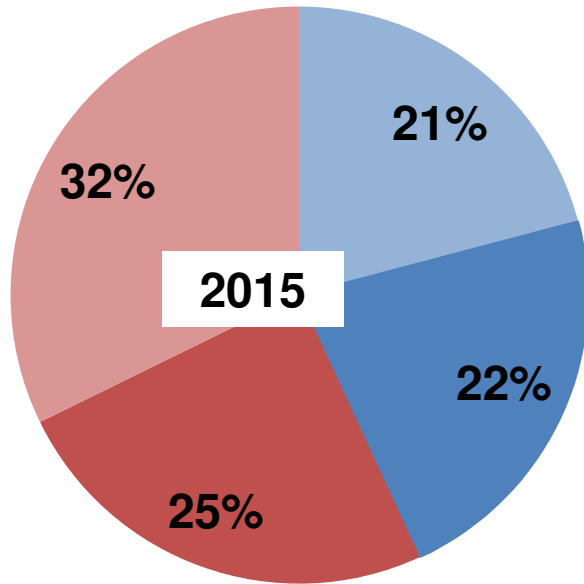
Gesamtüberblick - PD Zwickau

	2014				2015			
	Anzahl	Häufig- keitszahl	davon aufgeklärt	in %	Anzahl	Häufig- keitszahl	davon aufgeklärt	in %
Vogtlandkreis	13 947	5 961	08 578	61,5	13 609	5 856	8 640	63,5
Landkreis Zwickau	18 906	5 781	10 940	57,9	17 957	5 523	10 423	58,0
Stadt Plauen	7 122	11 134	4 427	62,2	7 013	10 945	4 563	65,1
Stadt Zwickau	7 923	8 653	4 702	59,3	7 778	8 541	4 765	61,3
PD Zwickau	32 853	5 856	19 518	59,4	31 566	5 662	19 063	60,4

Verteilung auf Straftatengruppen



Entwicklung Straftaten gesamt – territoriale Verteilung

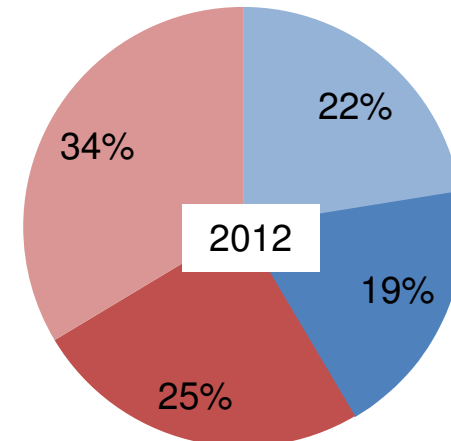
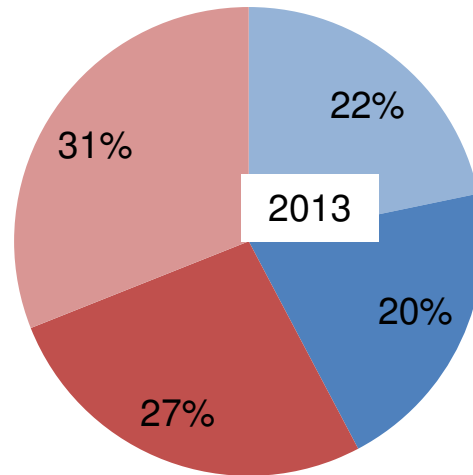
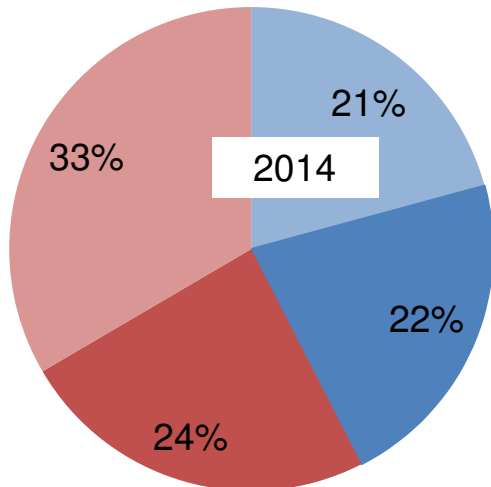
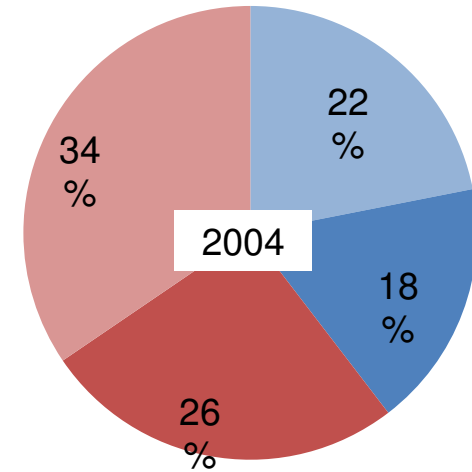


■ Vogtlandkreis (ohne PL)

■ Stadt Plauen

■ Stadt Zwickau

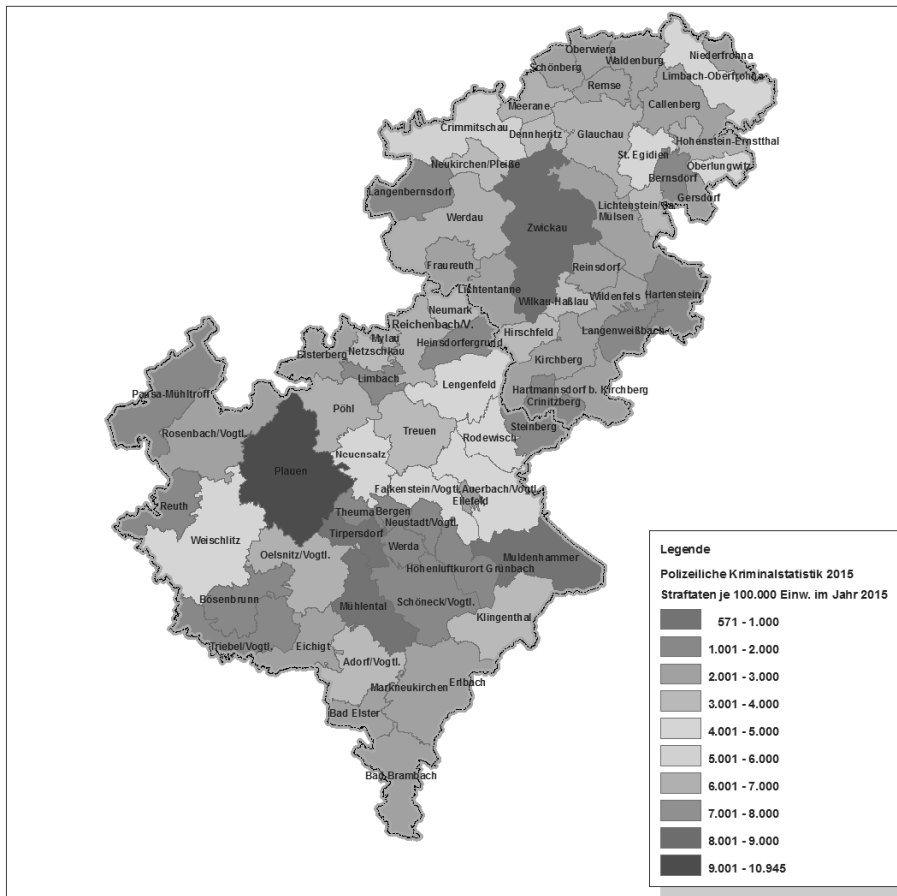
■ Landkreis Zwickau (ohne Z)



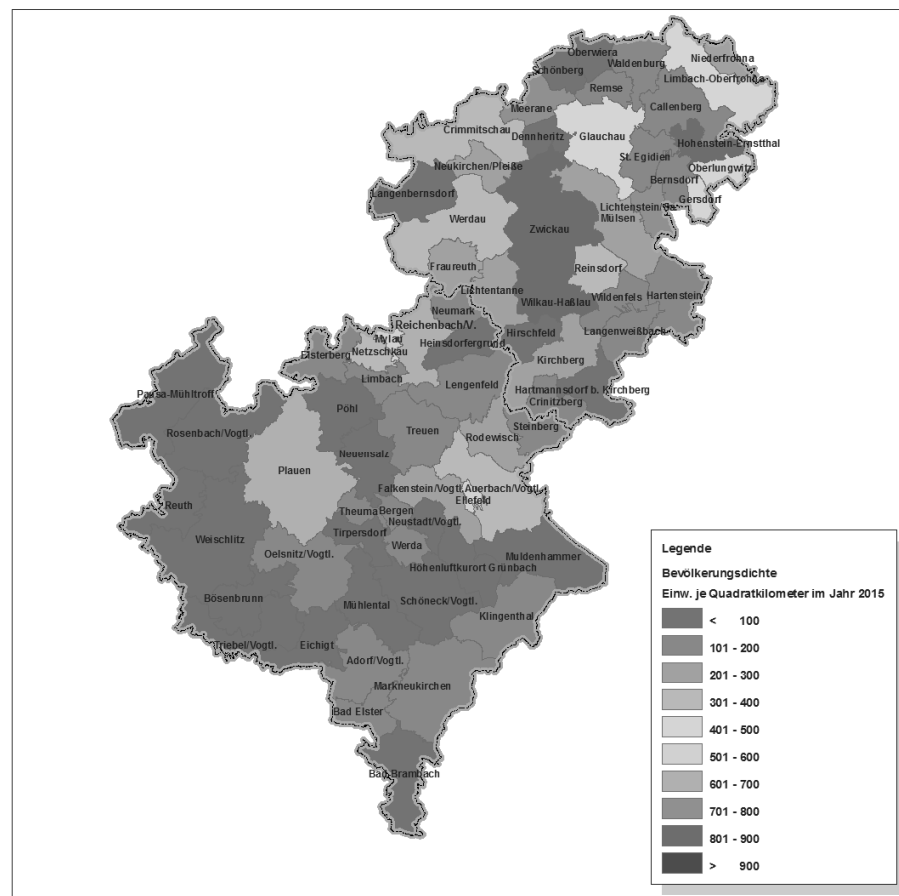
Häufigkeitszahl – territoriale Verteilung im Vergleich

Straftaten je 100 000 Einwohner

Häufigkeitszahl



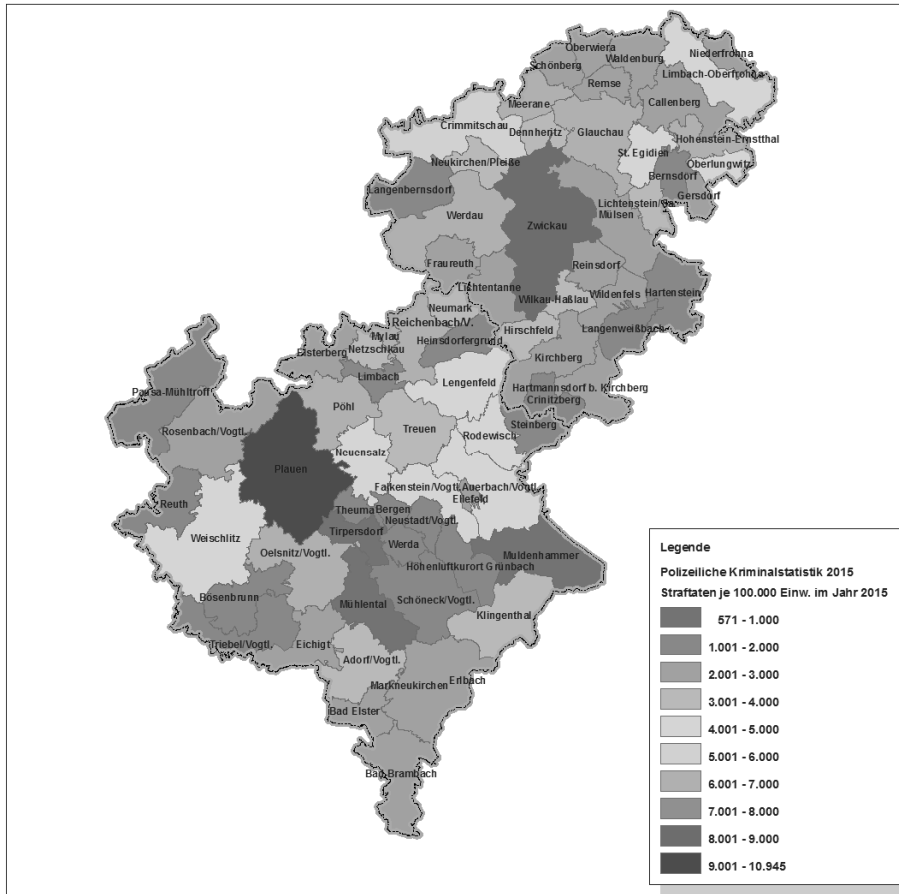
Bevölkerungsdichte



Häufigkeitszahl – territoriale Verteilung im Vergleich

Straftaten je 100 000 Einwohner

POLIZEIDIREKTION
ZWICKAU



„Sicherste“ Gemeinden:

Tirpersdorf (571)

Muldenhammer (752)

Mühlenthal (823)

Markneukirchen (2 215)

Bad Brambach (2 963)

Bad Elster (2 821)

Adorf (3 337)

Höhere Belastung:

Plauen (10 945)

Zwickau (8 541)

Meerane (6 997)

Vergleich

Freistaat Sachsen gesamt:

7 764

PD Zwickau gesamt:

5 662

Vogtlandkreis gesamt

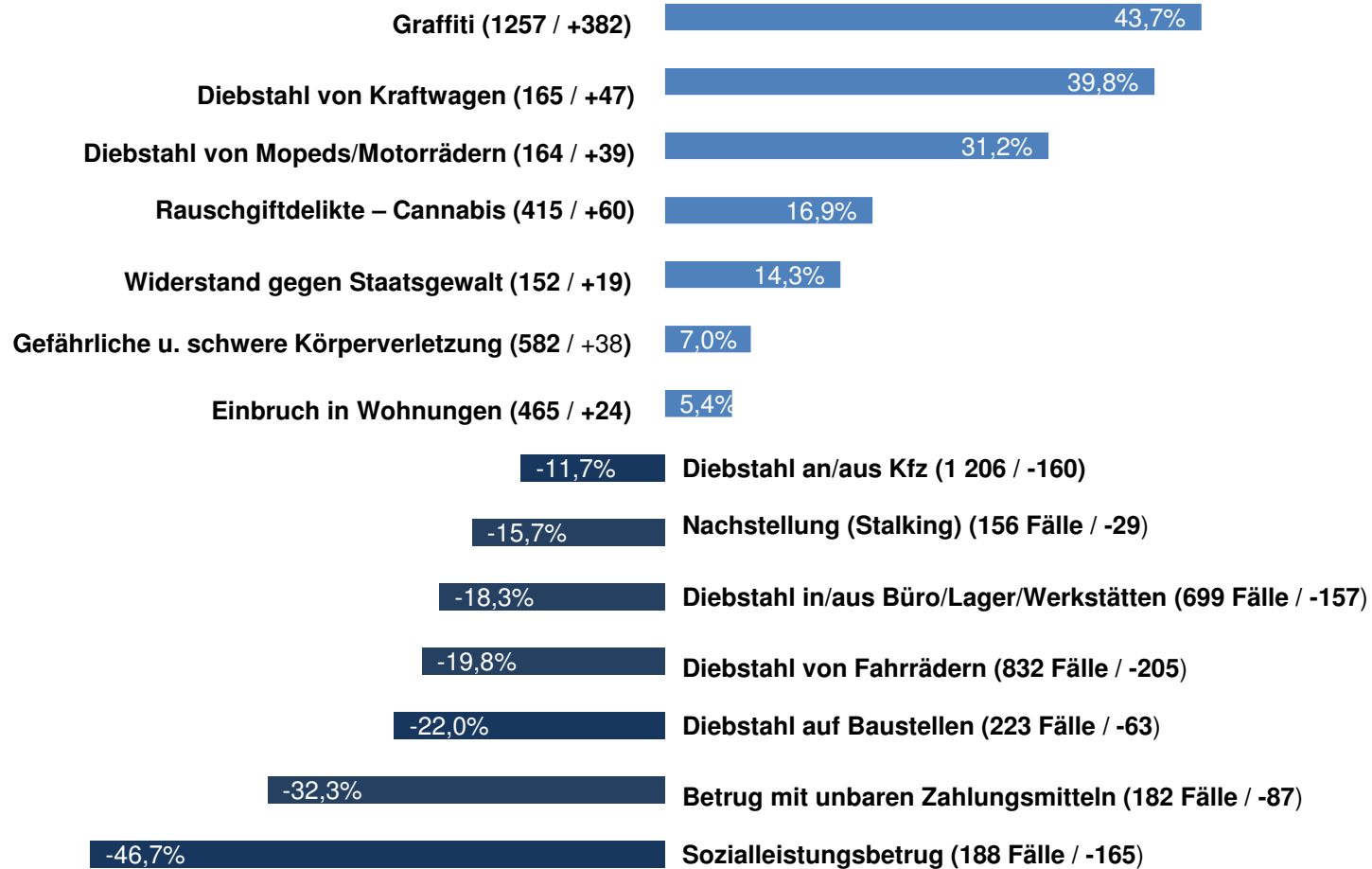
5 856



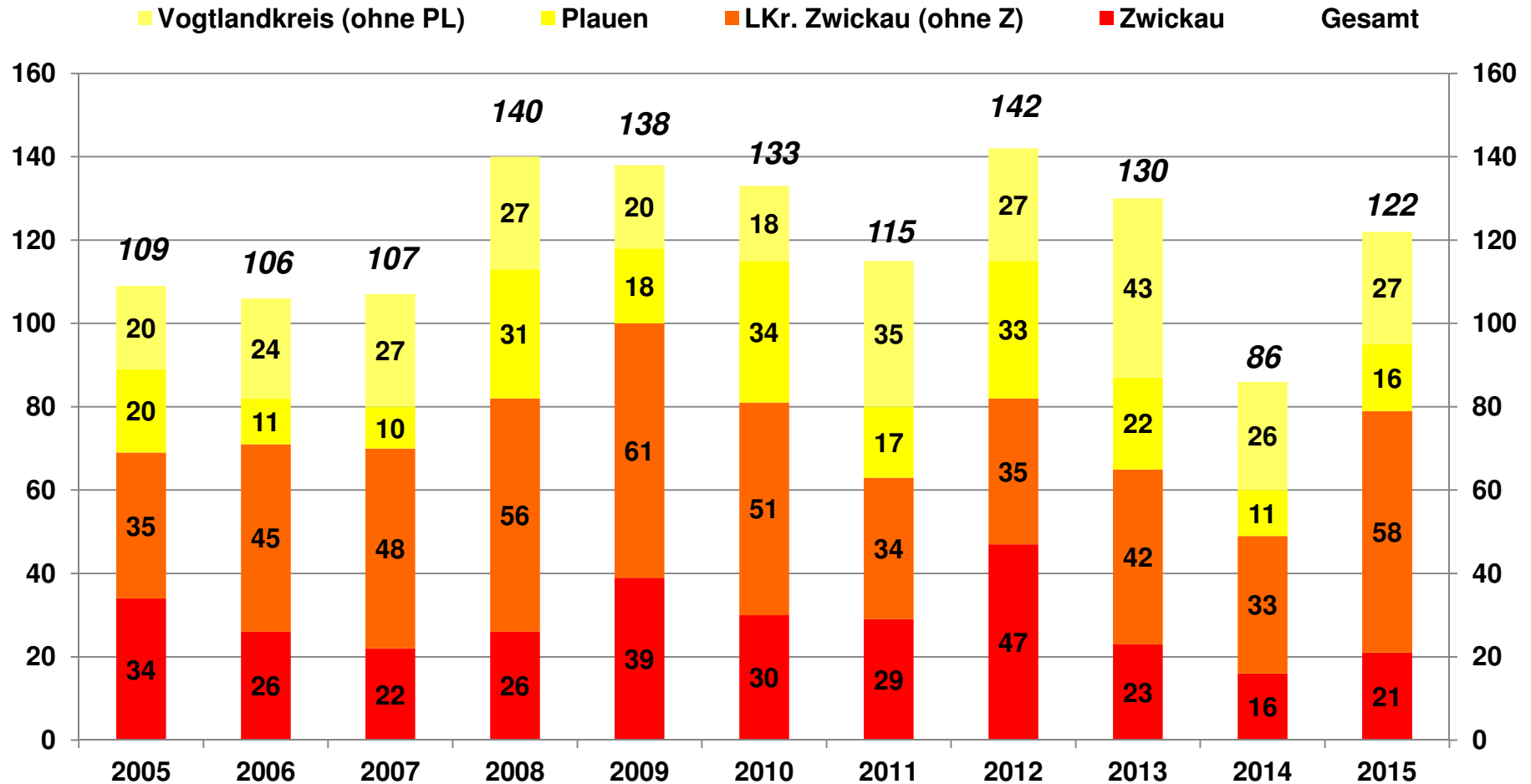
	Straftaten		Häufigkeitszahl	
	Änderung über 10 Jahre (einschließlich aktuelles Jahr)	Abweichung vom 10-Jahres-durchschnitt	Änderung über 10 Jahre	Abweichung vom 10-Jahres-durchschnitt
PD gesamt	- 11,3%	- 5,0%	- 1,1%	+ 0,2 %
Vogtlandkreis	- 7,1%	- 0,5%	+ 4,0%	+ 5,1%
Stadt Plauen	+10,6%	+ 10,2%	+ 18,9%	+ 13,7%
Landkreis Zwickau	- 14,2%	- 8,1%	- 4,7%	-3,1%
Stadt Zwickau	- 15,1%	- 5,0%	- 8,8%	- 1,7%

Entwicklung einzelner Straftaten/-gruppen Änderung 2015 zum Vorjahr in %

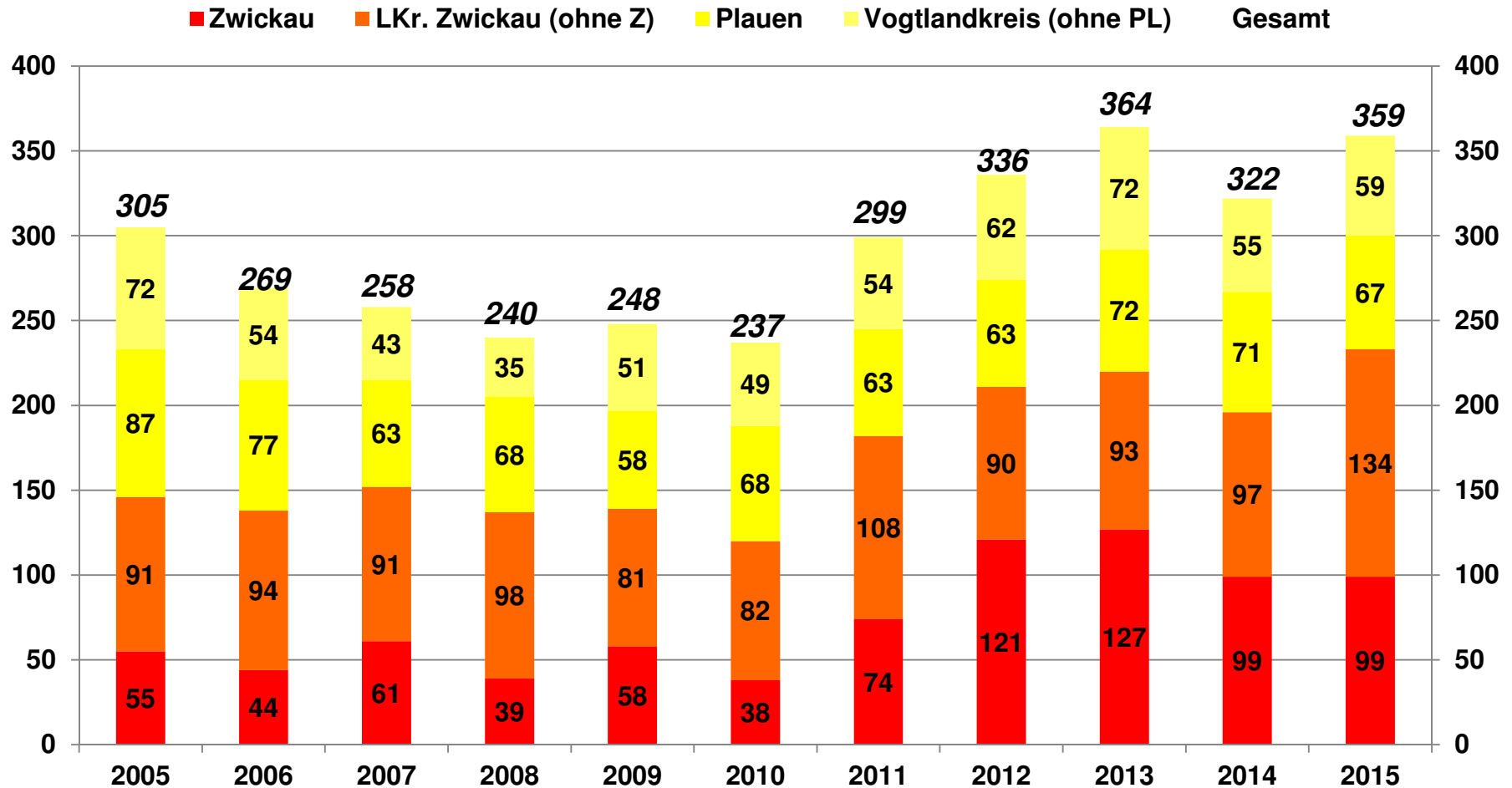
POLIZEIDIREKTION
ZWICKAU



Entwicklung BSD von Kraftwagen



Entwicklung Wohnungseinbruchdiebstahl



Rauschgiftkriminalität

Deliktarten

	2003	2012	2013	2014	2015
Rauschgiftdelikte gesamt	1 367	1 038	1 125	1 204	1 189
davon allgemeine Verstöße	1 033	713	840	890	905
davon Amph./Met. (Pulver/flüssig) <i>bis 2013*</i>	105	414	477	-	-
davon Amphetamin/Met. (Tabletten) <i>bis 2013*</i>	161	58	46	-	-
davon Amphetamin - <i>ab 2014*</i>	-	-	-	27	19
davon Methamph. (Crystal) - <i>ab 2014*</i>	-	-	-	495	464
davon Cannabis	688	224	308	355	415

* ab 2014 erfolgte eine veränderte statistische Erfassung der Amphetamine/Methamphetamine, sodass Crystal gesondert ausgewiesen wird.

Tatverdächtige 2015

POLIZEIDIREKTION
ZWICKAU



POLIZEI
Sachsen

PD Zwickau

	gesamt	männlich	in %	Nicht- deutsche	in %	Er- wachsene	in %	Kinder	Ju- gendliche	Heran- wachsende
2003	17 239	13 066	75,8	1 237	7,2	11 742	68,1	916	2 467	2 114
2011	12 237	9 062	74,1	850	6,9	9 814	80,2	498	920	1 005
2012	12 329	9 013	73,1	963	7,8	10 089	81,8	440	914	886
2013	12 035	8 757	72,8	1 038	8,6	9 993	83,0	401	856	785
2014	12 538	9 097	72,6	1 306	10,4	10 429	83,2	407	884	818
2015	12 638	9 398	74,4	2 447	19,4	10 075	79,7	542	1 031	990

Freistaat Sachsen

	gesamt	männlich	in %	Nicht- deutsche	in %	Er- wachsene	in %	Kinder	Ju- gendliche	Heran- wachsende
2011	102 937	75 230	73,1	12 019	11,7	83 385	81,0	3 931	7 405	8 216
2012	104 753	76 680	73,2	14 365	13,7	86 278	82,4	3 774	7 212	7 489
2013	103 521	75 091	72,5	15 686	15,2	85 659	82,7	4 077	6 918	6 867
2014	104 713	76 290	72,9	19 119	18,3	86 545	82,6	4 070	7 280	6 818
2015	108 640	79 980	73,6	29 273	26,9	87 978	81,0	4 979	7 886	7 797

Tatverdächtige 2015



Vogtlandkreis

	gesamt	männlich	in %	Nicht- deutsche	in %	Er- wachsene	in %	Kinder	Ju- gendliche	Heran- wachsende
2011	5 267	3 943	74,9	465	8,8	4 304	81,7	202	423	438
2012	5 317	3 856	72,5	522	9,8	4 354	81,9	179	365	419
2013	5 280	3 790	71,8	520	9,8	4 371	82,8	177	350	382
2014	5 722	4 088	71,4	648	11,3	4 754	83,1	191	384	393
2015	6 123	4 537	74,1	1 533	25,0	4 778	78,0	290	502	553

Landkreis Zwickau

	gesamt	männlich	in %	Nicht- deutsche	in %	Er- wachsene	in %	Kinder	Ju- gendliche	Heran- wachsende
2011	7 098	5 296	74,6	398	5,6	5 690	80,2	296	517	595
2012	7 184	5 302	73,8	464	6,5	5 880	81,8	262	555	487
2013	6 893	5 085	73,8	540	7,8	5 736	83,2	224	516	417
2014	6 985	5 157	73,8	715	10,2	5 817	83,3	217	505	446
2015	6 655	4 988	75,0	966	14,5	5 409	81,3	252	539	455

Tatverdächtige 2015

POLIZEIDIREKTION
ZWICKAU



POLIZEI
Sachsen

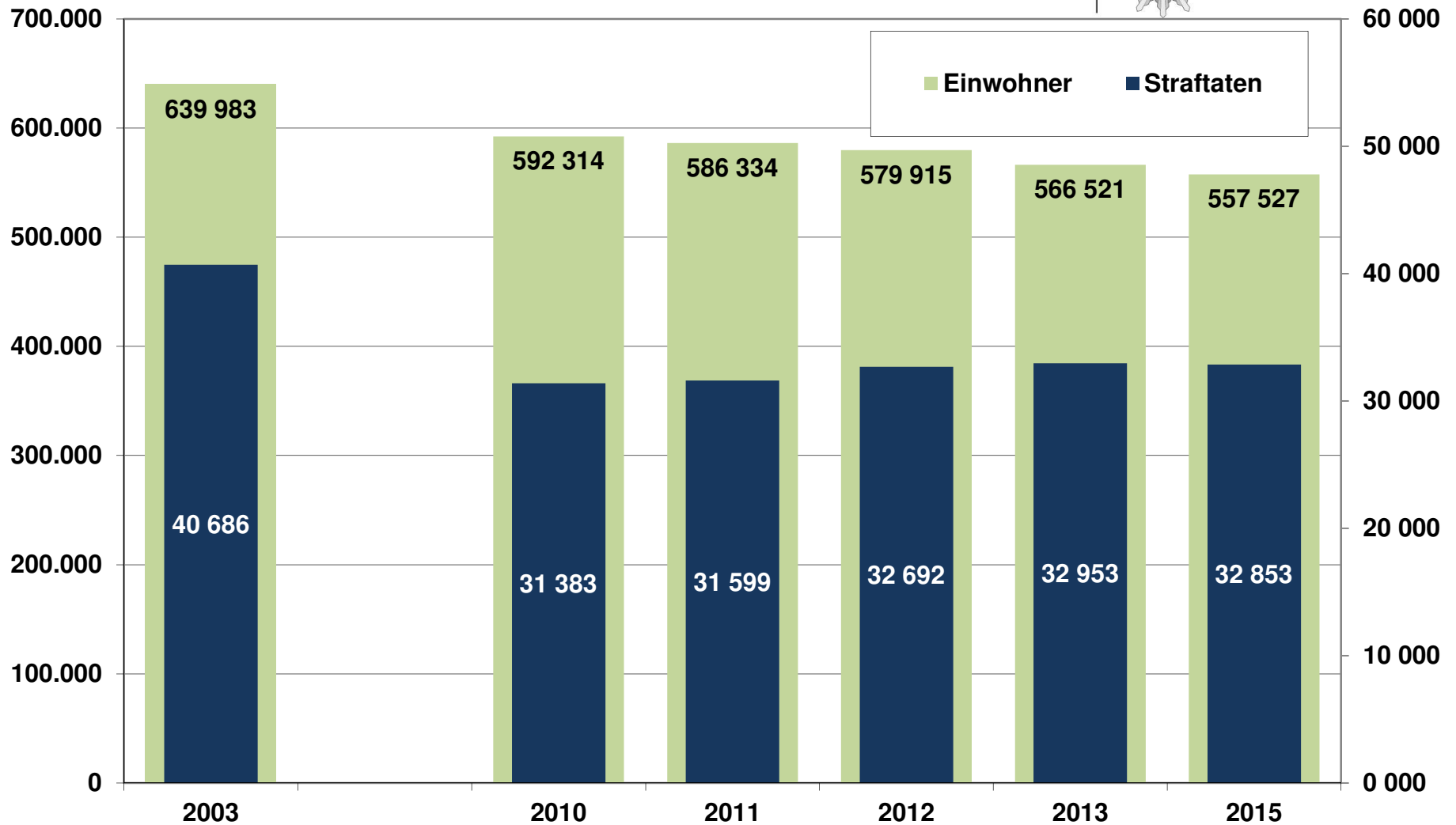
Stadt Plauen

	gesamt	männlich	in %	Nicht- deutsche	in %	Er- wachsene	in %	Kinder	Ju- gendliche	Heran- wachsende
2011	2 269	1 611	71,0	266	11,7	1 761	77,6	108	187	213
2012	2 417	1 701	70,4	296	12,2	1 903	78,7	104	179	231
2013	2 405	1 726	71,8	295	12,3	1 953	81,2	86	176	190
2014	2 832	1 961	69,2	416	14,7	2 274	80,3	116	215	227
2015	3 198	2 351	73,5	907	28,4	2 444	76,4	134	280	340

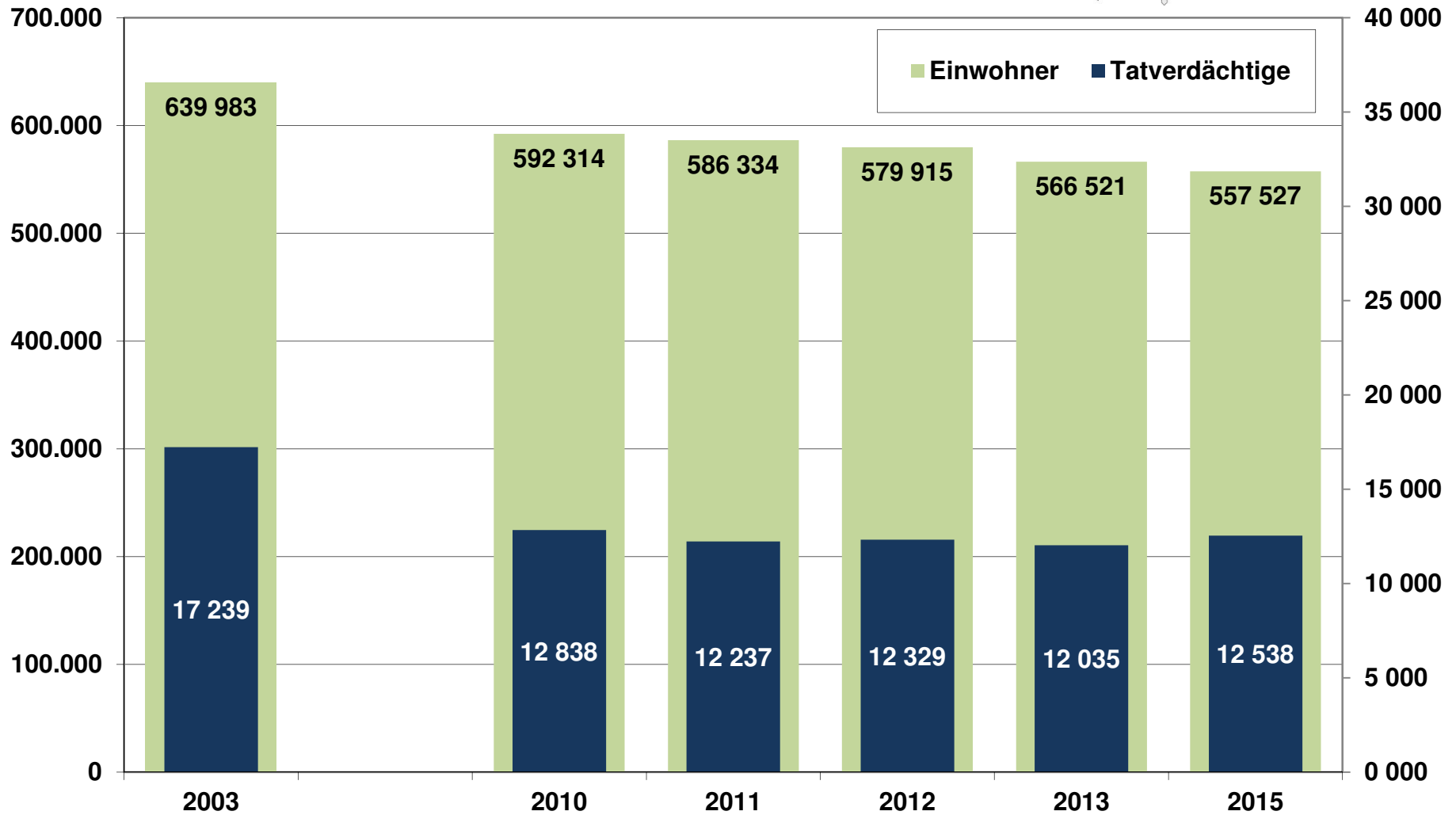
Stadt Zwickau

	gesamt	männlich	in %	Nicht- deutsche	in %	Er- wachsene	in %	Kinder	Ju- gendliche	Heran- wachsende
2011	2 898	2 166	74,7	199	6,9	2 364	81,6	103	174	257
2012	2 857	2 110	73,9	249	8,7	2 396	83,9	90	168	203
2013	3 046	2 230	73,2	334	11,0	2 530	83,1	102	220	194
2014	3 036	2 228	73,4	401	13,2	2 521	83,0	88	211	216
2015	3 013	2 297	76,2	638	21,2	2 404	79,8	115	238	256

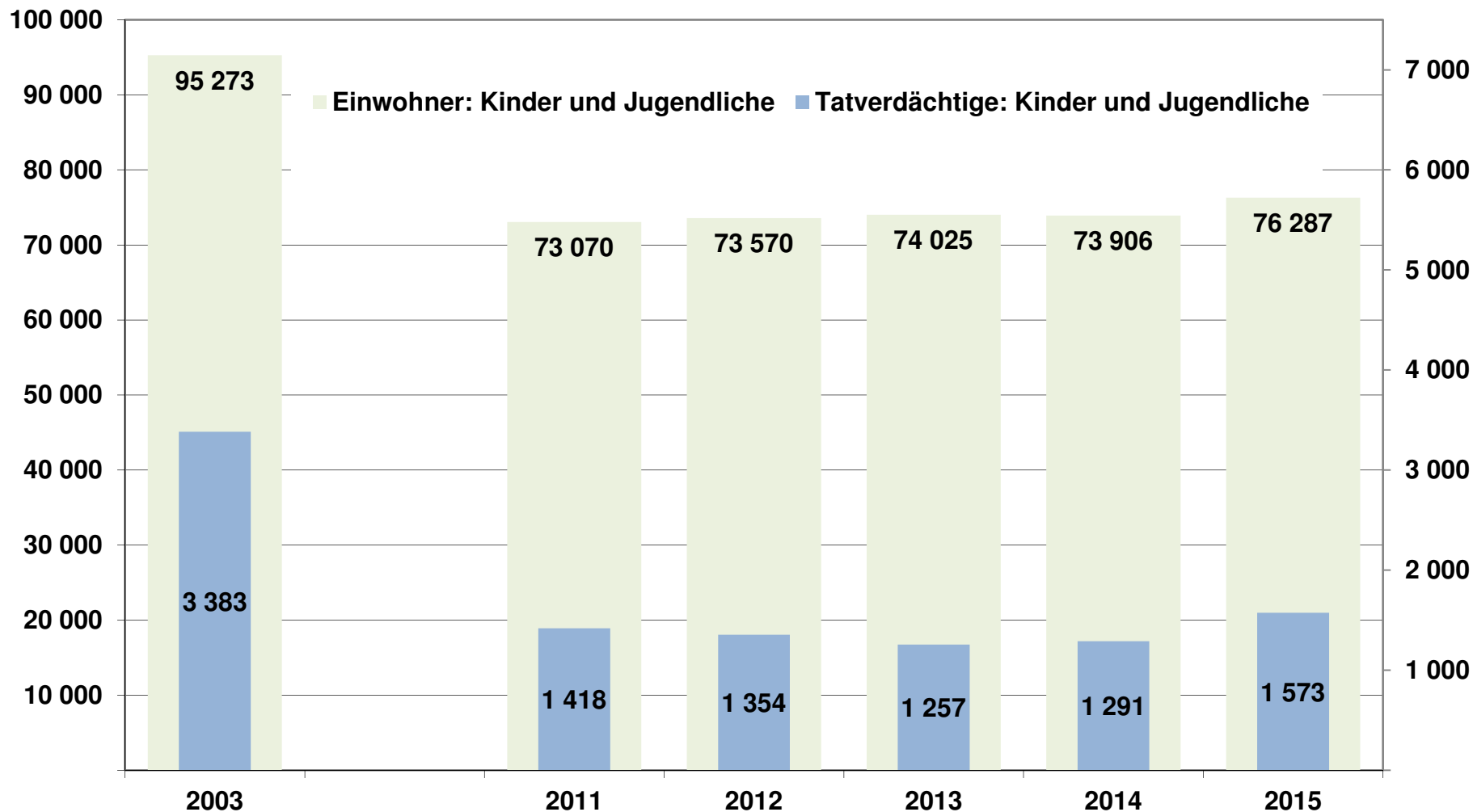
Entwicklung Bevölkerung/Fallzahlen



Entwicklung Bevölkerung/Tatverdächtige



Entwicklung Bevölkerung/Tatverdächtige Minderjährige





Bereich	2010	2011	2012	2013	2014	2015
<i>Straftaten gesamt</i>	5646	5631	6220	6766	7122	7013
Aufgeklärte Fälle	3476	3390	3417	3907	4427	4563
Aufklärungsquote	61,6	60,2	54,9	57,7	62,2	65,1
Vgl. AQ Polzeirevier	60,3	58,5	54,3	56,7	61,1	63,0

<i>Diebstahl unter erschwerenden Umständen</i>	1085	955	1218	1669	1421	1067
Aufgeklärte Fälle	318	180	123	364	289	291
Aufklärungsquote	29,3	18,8	10,1	21,8	20,3	27,3
Vgl. AQ Polzeirevier	32,3	19,9	10,8	21,0	20,3	27,9

Quelle: Polizeiliche Kriminalstatistik 2015



Bereich	2010	2011	2012	2013	2014	2015
Diebstahl ohne erschwerende Umstände	1048	1179	1236	1338	1328	1478
Aufgeklärte Fälle	643	677	671	778	816	857
Aufklärungsquote	61,4	57,4	54,3	58,1	61,4	58,0
Vgl. AQ Polizeirevier	59,2	55,5	52,8	55,3	58,8	55,0

Gewalt-kriminalität	149	128	117	111	140	163
Aufgeklärte Fälle	114	106	92	95	111	124
Aufklärungsquote	76,5	82,8	78,6	85,6	79,3	76,1
Vgl. AQ Polizeirevier	77,5	84,4	80,9	86,1	80,3	77,1

Quelle: Polizeiliche Kriminalstatistik 2015